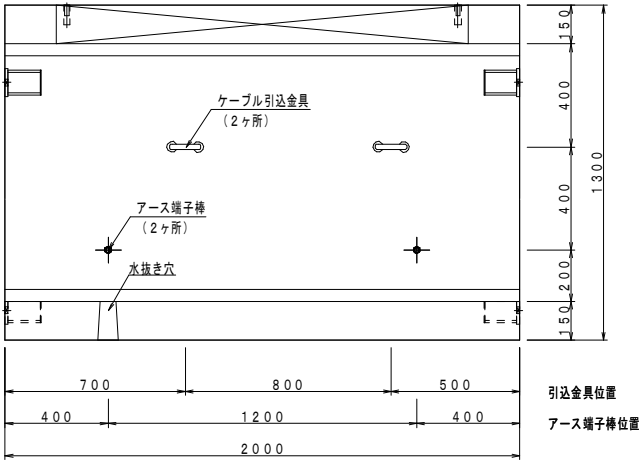
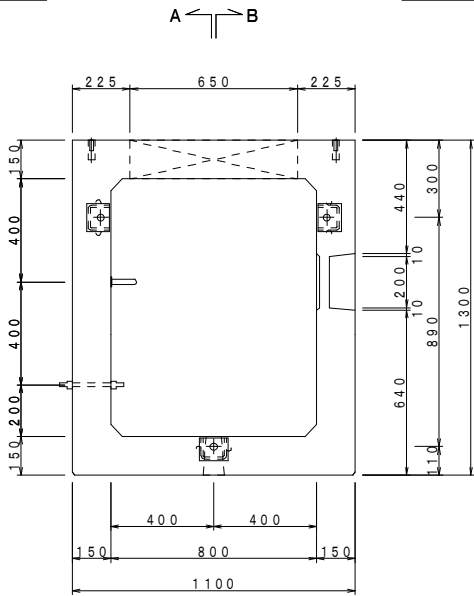


断面図（A-A）

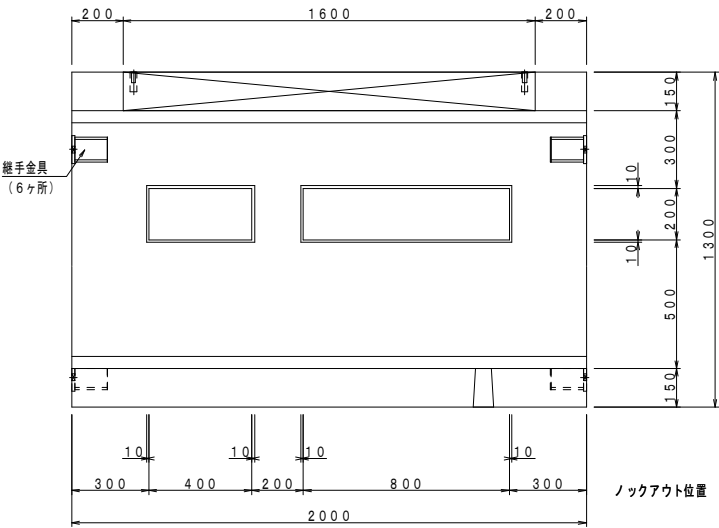


車道側

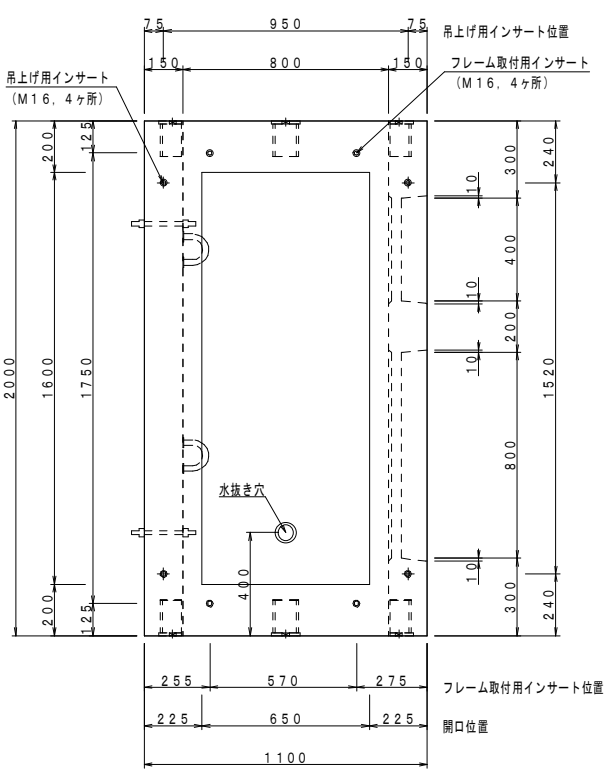
民地側



断面図（B-B）



平面図



材料表

構造形式	工場製品 鉄筋コンクリートU特形断面	
内空寸法（幅×高さ）	800×1000	
使用材料	コンクリート	設計基準強度 $\sigma_{ck}=40\text{ N/mm}^2$
	鉄筋	SD345
製品質量	2.71 t/個	

種類	個数
継手金具	6 個
吊上用インサートM16	4 本
フレーム取付用インサートM16	4 本
引込金具	2 個
アース端子棒	2 本